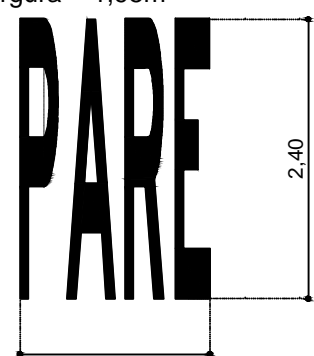
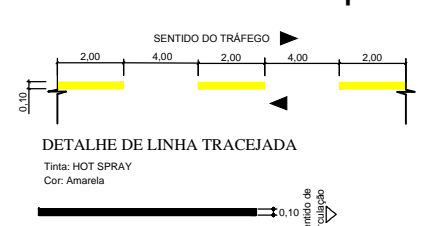


SINALIZAÇÃO HORIZONTAL

Área envolvente = 5,64m²
Área Efetiva (pintura) = 3,20m²
Cor: branca
Dimensão: Altura = 2,40m
Largura = 1,95m



Divisão de fluxo oposto



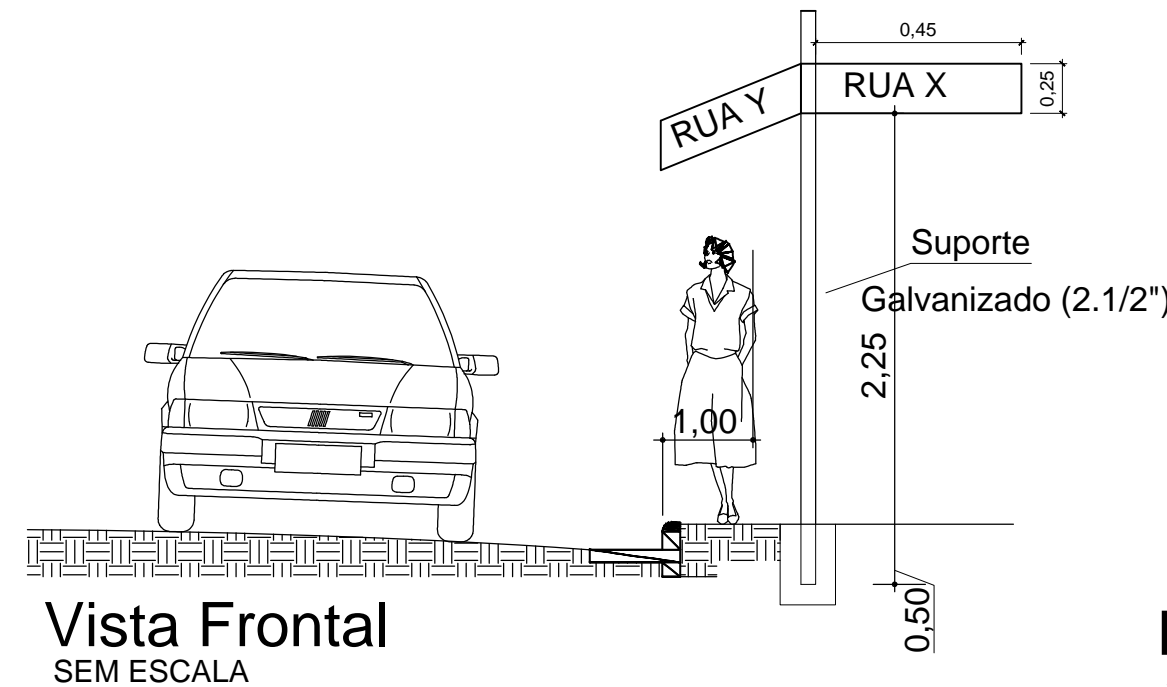
SINALIZAÇÃO VERTICAL

Sinal	Forma	Código	Cor
	R-1	Área = 0,59 m²	Fundo
			Orla interna
			Orla externa
			Letra

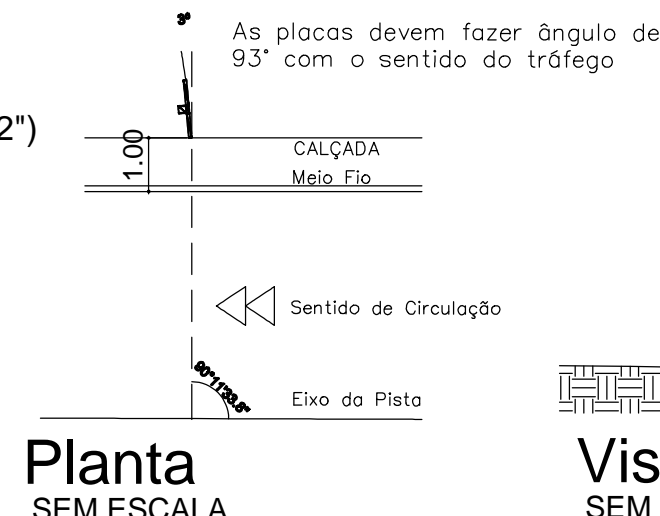
Via	Lado (m)	Orla interna (m)	Orla externa (m)
Urbana	0,35	0,028	0,050

Forma	Mensagem de Nomes de Rodovias/ Estradas ou Associadas aos seus símbolos
	Cor
	Fundo
	Orla interna
	Orla externa
	Tarja
0,25x0,45 A=0,1125 m²	Legenda
	Simbolo

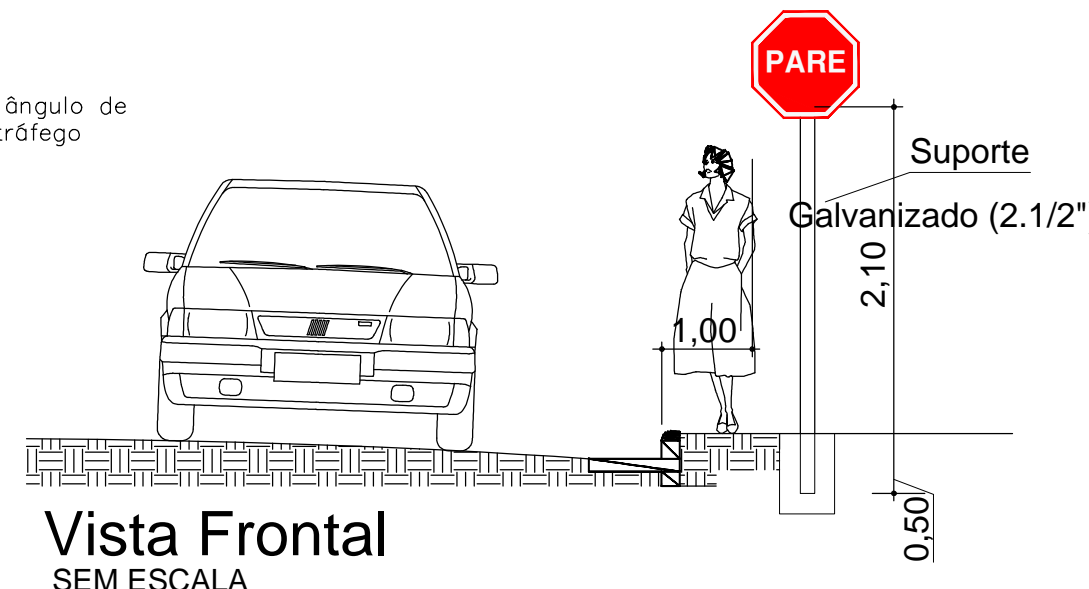
Via	Altura da letra	Tarja (m)	Orla interna min (m)	Orla externa min (m)
Urbana	0,125	0,01	0,020	0,010



Vista Frontal
SEM ESCALA



Planta
SEM ESCALA



Vista Frontal
SEM ESCALA

MAPA DE SINALIZAÇÃO VIÁRIA

OBRA:
PAVIMENTAÇÃO E DRENAGEM - JARDIM IITORORÓ/
JARDIM ELDORADO - VÁRZEA GRANDE /MT

PROPRIETÁRIO:

PREFEITURA MUNICIPAL DE VÁRZEA GRANDE/MT

RESPONSÁVEL TÉCNICO - ELABORAÇÃO:

FERNANDA LEOPOLDINO DA COSTA ENGENHEIRA CIVIL - CREA 1200943163

RESPONSÁVEL TÉCNICO - EXECUÇÃO:

LEGENDA: PLANTA BAIXA

APROVAÇÃO:

SINALIZAÇÃO VERTICAL - PLACA (110 UN) PARE
C/ 110 SUPORTES METÁLICOS

SINALIZAÇÃO VERTICAL - PLACA
IDENTIFICAÇÃO DE LOGRADOURO (60 UN) C/
30 SUPORTES METÁLICOS.

DESENHO:
Fernanda /
Eduardo

ESCALA
INDICADA

DATA
JULHO/2019

FOLHA
07/62